



**ROMÂNIA**  
**JUDEȚUL BUZĂU**  
**CONSILIUL LOCAL AL ORAȘULUI NEHOIU**  
Str. Aleea Merilor nr. 2-4, Nehoiu 125100, județul Buzău  
Telefon: 0238/554.548; Fax: 0238/554.541

---

**HOTĂRÂRE**  
**privind aprobarea impozitelor și taxelor locale**  
**pentru anul fiscal 2016**

Consiliul Local al orașului Nehoiu, județul Buzău.

Având în vedere:

- expunerea de motive a Primarului orașului Nehoiu, înregistrată sub nr. 822/22.01.2016;
- raportul comun al Serviciului "Buget.Finanțe.Contabilitate.Taxe și impozite locale", Biroului „Urbanism.Autorizări construcții. Administrarea domeniului public și privat al orașului”, Biroului „Cadastru. Carte Funciară și Agricultură” și Compartimentului „Evidența Populației” nr. 821/22.01.2016;
- raportul comisiei de specialitate a Consiliului Local al orașului Nehoiu;
- prevederile Legii nr. 227/2015 privind Codul Fiscal;
- prevederile Legii nr. 215/2001 a Administrației Publice Locale, republicată, cu modificările și completările ulterioare,
- În temeiul art. 45, alin. 1, și art. 115, lit. b, din Legea nr. 215/2001 a Administrației Publice Locale, republicată, cu modificările și completările ulterioare,

**H O T Ă R Ă Ș T E:**

- Art. 1.** Se stabilesc la nivelul orașului Nehoiu, impozitele și taxele locale pentru anul fiscal 2016, potrivit anexelor nr. 1 și 2 care fac parte integrantă din prezenta hotărâre.
- Art. 2.** Orice persoană care are în proprietate clădiri, terenuri, mijloace de transport situate pe teritoriul administrativ al orașului Nehoiu, datorează anual impozit pe acestea.
- Art. 3.** Impozitul este datorat pentru întregul an fiscal de persoana care are în proprietate bunul respectiv la data de 31 decembrie a anului fiscal anterior.
- Art. 4.** În cazul construirii sau dobândirii unui bun în cursul anului, proprietarul acestuia are obligația depunerii unei declarații la organul fiscal local, în termen de 30 de zile de la data dobândirii și datorează impozit începând cu data de 01 ianuarie a anului următor.
- Art. 5.** Plata impozitului se face anual în două rate egale, până la datele de 31 martie și 30 septembrie inclusiv. Sumele de până la 50 lei inclusiv, se plătesc integral până la primul termen de plată.  
Pentru plata cu anticipație a impozitului datorat pe întregul an, pe tipuri de impozit, până la data de 31 martie, se acordă o bonificație de 10%.
- Art. 6.** Impozitul pe clădiri, teren și pentru un singur mijloc de transport în aplică veteranilor de război, văduvelor de război și văduvelor neîncălcate ale veteranilor de război.



- Art. 7.** Nu se datorează impozitul pentru clădirile folosite ca domiciliu, terenul aferent clădirii de domiciliu și un singur mijloc de transport aflat în proprietatea sau coproprietatea persoanelor cu handicap grav sau accentuat și a persoanelor încadrate în gradul I de invaliditate, respectiv a reprezentanților legali ai minorilor cu handicap grav sau accentuat și ai minorilor încadrați în gradul I de invaliditate.
- Art. 8.** În conformitate cu art. 456, alin(2), lit. k și art. 464, alin (2), lit.j din Legea nr. 227/2015 privind Codul fiscal, se acordă o reducere de 50% la plata impozitului pentru clădirea folosită ca domiciliu și terenurile aflate în proprietatea persoanelor ale căror venituri constau în exclusivitate în ajutor social.
- Art. 9.** Se acordă o reducere de 50% la plata impozitului pe clădirea ai cărei proprietari au executat pe cheltuială proprie lucrări de intervenție pentru creșterea performanței energetice, pe baza procesului-verbal de recepție la terminarea lucrărilor și a documentelor justificative privind efectuarea cheltuielilor.
- Art. 10.** Pentru clădirile și terenurile neîngrijite, aflate în intravilan, impozitul se majorează cu 150%.
- Art. 11.** Prevederile prezentei hotărâri se completează în mod corespunzător cu prevederile imperative ale Legii nr. 227/2015 privind Codul fiscal sau cu orice modificări și completări aduse acesteia, precum și cu normele elaborate pentru aplicarea unitară a Codului Fiscal.
- Art. 12.** Hotărârea intră în vigoare începând cu anul fiscal 2016, orice hotărâre contrară prezentei încetându-și aplicabilitatea.
- Art. 13.** Secretarul orașului Nehoiu va afișa prezenta hotărâre și o va comunica persoanelor și autorităților interesate.

**NEHOIU: 29.01.2016**

**Nr. 5**



**PREȘEDINTE DE ȘEDINȚĂ,**

**Gavriloiu Gheorghe**

**CONTRASEMNEAZĂ:**

**SECRETAR,**

**Vasile Șușu**

Această hotărâre a fost adoptată de Consiliul Local al orașului Nehoiu în ședința din data de 29.01.2016, cu respectarea prevederilor art. 45, alin. 1) din Legea nr. 215/2001 a Administrației Publice Locale, republicată și actualizată, cu un număr de 16 voturi „pentru”, - „abțineri”, - voturi „împotriva” din totalul de 17 consilieri în funcție și 16 consilieri prezenți la ședință.

Art. 1 IMPOZITUL/TAXA PE CLĂDIRI PENTRU PERSOANE FIZICE

a) pentru clădirile rezidențiale și clădirile anexă, aflate în proprietatea persoanelor fizice, impozitul pe clădiri se calculează prin aplicarea unei cote de 0,08% asupra valorii impozabile a clădirii care se determină prin înmulțirea suprafeței construite desfășurate a acesteia exprimată în m<sup>2</sup>, cu valoarea impozabilă corespunzătoare, exprimată în lei/m<sup>2</sup>, din tabelul următor:

| Tipul clădirii  | Valoarea impozabilă<br>- lei /m <sup>2</sup> -  |  |
|---|---|--|
|   | Clădire cu<br>instalație<br>electrică, de apă,<br>de canalizare și<br>încălzire<br>(conditii<br>cumulative) | Clădire fără<br>instalație<br>electrică, de apă,<br>de canalizare și<br>de încălzire |
| 0.  | 1.  | 2.   |
| A. Clădire cu cadre din beton armat sau cu pereti exteriori din cărămidă arsă sau din orice alte materiale rezultate în urma unui tratament termic și / sau chimic.                 | 1.000   | 600  |
| B. Clădire cu pereții exteriori din lemn, din piatră naturală, din cărămidă nearsă, din vălătuci sau din orice alte materiale nesupuse unui tratament termic și / sau chimic.       | 300   | 200  |
| C. Clădire-anexă cu cadre din beton armat sau cu pereti exteriori din cărămidă arsă sau din orice alte materiale rezultate în urma unui tratament termic și / sau chimic            | 200   | 175  |
| D. Clădire anexă cu pereții exteriori din lemn, din piatră naturală, din cărămidă nearsă, din vălătuci sau din orice alte materiale nesupuse unui tratament termic și / sau chimic. | 125   | 75   |



| 0.  | 1.                                      | 2.                                      |
|---|---|---|
| E. În cazul contribuabilului care deține la aceeași adresă încăperi amplasate la subsol, demisol și/sau la mansardă, utilizate ca locuință, în oricare dintre tipurile de clădiri prevăzute la lit. A-D                           | 75 % din suma care s-ar aplica clădirii | 75 % din suma care s-ar aplica clădirii |
| F. În cazul contribuabilului care deține la aceeași adresă încăperi amplasate la subsol, demisol și/sau la mansardă, utilizate în alte scopuri decât cel de locuință, în oricare dintre tipurile de clădire prevăzute la lit. A-D | 50% din suma care s-ar aplica clădirii  | 50% din suma care s-ar aplica clădirii  |

b) Valoarea impozabilă a clădirii se ajustează în funcție de rangul localității și zona în care este amplasată clădirea, prin înmulțirea valorii determinate conf. alin. (3), cu următorii coeficienți de corecție:

| Zona în cadrul localității | Rangul localității |      |      |             |      |             |
|----------------------------|--------------------|------|------|-------------|------|-------------|
|                            | 0                  | I    | II   | III         | IV   | V           |
| A                          | 2,60               | 2,50 | 2,40 | <b>2,30</b> | 1,10 | <b>1,05</b> |
| B                          | 2,50               | 2,40 | 2,30 | <b>2,20</b> | 1,05 | <b>1,00</b> |
| C                          | 2,40               | 2,30 | 2,20 | <b>2,10</b> | 1,00 | <b>0,95</b> |
| D                          | 2,30               | 2,20 | 2,10 | <b>2,00</b> | 0,95 | <b>0,90</b> |

În cazul unui apartament amplasat într-un bloc cu mai mult de 3 niveluri și 8 apartamente, coeficientul de corecție se reduce cu 0,10.


c) Valoarea impozabilă a clădirii se reduce în funcție de anul terminării acesteia, astfel:

- cu 50% pentru clădirea care are o vechime de peste 100 de ani la data de 01 ianuarie a anului fiscal de referință;
- cu 30% pentru clădirea care are o vechime cuprinsă între 50 de ani și 100 de ani inclusiv, la data de 01 ianuarie a anului fiscal de referință;
- cu 10% pentru clădirea care are o vechime cuprinsă între 30 de ani și 50 de ani inclusiv, la data de 01 ianuarie a anului fiscal de referință;

d) Pentru clădirile nerezidențiale aflate în proprietatea persoanelor fizice, impozitul pe clădiri se calculează prin aplicarea unei cote de 0,2% asupra valorii care poate fi:

- valoare rezultată dintr-un raport de evaluare întocmit de un evaluator autorizat în ultimii 5 ani anteriori anului de referință;
- valoarea finală a lucrărilor de construcții, în cazul clădirilor noi, construite în ultimii 5 ani anteriori anului de referință;
- valoarea clădirilor care rezultă din actul prin care se transferă dreptul de proprietate, în cazul clădirilor dobândite în ultimii 5 ani anteriori anului de referință;

e) Pentru clădirile nerezidențiale aflate în proprietatea persoanelor fizice utilizate pentru activități din domeniul agricol, impozitul pe clădiri se calculează prin aplicarea unei cote de 0,4% asupra valorii impozabile a clădirii.



f) În cazul în care valoarea clădirii nu poate fi calculată conform prevederilor de la litera d), impozitul se calculează prin aplicarea unei cote de 2% asupra valorii impozabile determinată la litera a);

g) În cazul clădirilor cu destinație mixtă aflate în proprietatea persoanelor fizice, impozitul se calculează prin însumarea impozitului calculat pentru suprafața folosită în scop rezidențial cu impozitul determinat pentru suprafața folosită în scop nerezidențial;

În cazul în care la adresa clădirii este înregistrat un domiciliu fiscal la care nu se desfășoară nicio activitate economică, impozitul se calculează conf. prevederilor art. 457 din Codul Fiscal.

Dacă suprafețele folosite în scop rezidențial și cele folosite în scop nerezidențial nu pot fi evidențiate distinct, se aplică următoarele reguli:

- în cazul în care la adresa clădirii este înregistrat un domiciliu fiscal la care nu se desfășoară nicio activitate economică, impozitul se calculează conform prevederilor art. 457 din Codul Fiscal;
- în cazul în care la adresa clădirii este înregistrat un domiciliu fiscal la care se desfășoară activitatea economică, iar cheltuielile cu utilitățile sunt înregistrate în sarcina persoanei care desfășoară activitatea economică, impozitul pe clădiri se calculează conform prevederilor art. 458 din Codul Fiscal;

## ART. 2 IMPOZITUL PE CLĂDIRI PENTRU PERSOANE JURIDICE

a) Pentru clădirile rezidențiale aflate în proprietatea sau deținute de persoanele juridice, impozitul/taxa pe clădiri se calculează prin aplicarea unei cote de 0,08 % asupra valorii impozabile a clădirii.


b) Pentru clădirile nerezidențiale aflate în proprietatea sau deținute de persoanele juridice, impozitul/taxa pe clădiri se calculează prin aplicarea unei cote de 1,3% asupra valorii impozabile a clădirii;

c) Pentru clădirile nerezidențiale aflate în proprietatea sau deținute de persoanele juridice, utilizate pentru activități din domeniul agricol, impozitul/taxa pe clădiri se calculează prin aplicarea unei cote de 0,4% asupra valorii impozabile a clădirii;

d) Pentru stabilirea impozitului pe clădiri, valoare impozabilă a clădirilor aflate în proprietatea persoanelor juridice este valoarea de la 31 decembrie a anului anterior celui pentru care se datorează impozitul/taxa și poate fi:

- ultima valoare impozabilă înregistrată în evidențele organului fiscal
- valoarea rezultată dintr-un raport de evaluare întocmit de un evaluator autorizat în conformitate cu standardele de evaluare a bunurilor aflate în vigoare la data evaluării
- valoarea finală a lucrărilor de construcții, în cazul clădirilor noi, construite în cursul anului fiscal anterior
- valoarea clădirilor care rezultă din actul prin care se transferă dreptul de proprietate, în cazul clădirilor dobândite în cursul anului fiscal anterior
- în cazul clădirilor pentru care se datorează taxa pe clădiri, valoarea înscrisă în contabilitatea proprietarului clădirii și comunicată concesionarului, locatarului sau titularului dreptului de administrare sau de folosință, după caz

e) **Valoarea impozabilă a clădirii se actualizează o dată la 5 ani** prin intermediul unui raport de evaluare a clădirii întocmit de un evaluator autorizat în conformitate cu standardele de evaluare a bunurilor aflate în vigoare la data evaluării;



f) În cazul în care proprietarul clădirii **nu a actualizat** valoarea impozabilă a clădirii în ultimii 3 ani anteriori anului de referință, **cota impozitului/taxei pe clădiri este de 5%**.


### ART. 3 IMPOZITUL / TAXA PE TEREN

a) impozitul/taxa pe teren se stabilește luând în calcul suprafața terenului, rangul localității, zona și categoria de folosință a terenului

#### **IMPOZITUL PE TERENURILE AMPLASATE ÎN INTRAVILAN :**

| <b>ZONA IN CADRUL LOCALITATII</b>         |   |
|---|---|
| <b>I. <u>MEDIUL URBAN – RANG III:</u></b> |   |
| A.  | CENTRUL CIVIC DELIMITAT DE: BLOCURI PIAȚĂ, STRADA 1 DECEMBRIE 1918 PÂNĂ LA INTERSECȚIA CU STR. AL. I. CUZA , CALEA MIHAI VITEAZUL DE LA PIAȚĂ PÂNĂ LA INTERSECȚIA CU STR. VALEA NEHOIULUI ȘI STR. AL. I. CUZA.  |
| B.  | CALEA MIHAI VITEAZUL DE LA INTERSECȚIA CU STR. VALEA NEHOIULUI PÂNĂ LA PROPRIETATEA MITELUȚ ILIE , CARTIERUL FLUIERAȘ , STR. BALADEI , STR. FRUMOASEI, STR. I.C. BRATIANU, STR. N. PASCU, STR. MARIN SORESCU, LOCUINȚELE DE LÂNGĂ BISERICA CATOLICĂ, STR. ING. NICOLAE COSTACHE, STR. FABRICA DE PÂINE, STR. G-RAL EREMIJA GRIGORESCU, STR. CONSTANTIN BRANCUȘI , STR. 1 DECEMBRIE 1918 DE LA INTERSECȚIA CU STR. AL. I. CUZA PÂNĂ LA PODUL DE PESTE RÂUL BUZĂU . |
| C.  | CARTIERELE BULĂRCEȘTI, LUNCA MARE, LUNCA PRIPOR DIN PUNCTUL BORCEA PÂNĂ LA LIMITA CU COMUNA SIRIU ȘI VALEA NEHOIULUI PÂNĂ LA LOCUINȚA STANCIU VALERICĂ.   |
| <b>II. <u>MEDIUL RURAL – RANG V:</u></b>  |   |
| A.  | VALEA NEHOIULUI DE LA LOCUINȚA STANCIU VALERICĂ PÂNĂ LA PUNCTUL POIANA BARĂCII CU TOATE PROPRIETĂȚILE CARE SE AFLĂ PE STÂNGA ȘI DREAPTA TEHNICĂ A PÂRÂULUI VALEA NEHOIULUI, BÂSCA ROZILEI, COASTĂ, PĂLTINENI, CHIRLEȘTI, ȘEȚU, MLĂJET, VALEA NEHOIAȘULUI, GÂRBOI, BĂDĂRLEGI, DEASUPRA MALULUI - LUNCA PRIPOR.   |
| B.  | VINEȚIȘ , RUPTURĂ, BALTĂ, PĂLTINENI - PESTE GÂRLĂ, DUPĂ PIATRĂ, STĂNILA, FUNDĂTURĂ, ARSELE, CURMĂTURĂ, VALEA CĂTIAȘULUI.  |

b) **În cazul unui teren amplasat în intravilan, înregistrat în registrul agricol la categoria de folosință terenuri cu construcții, precum și terenul înregistrat în registrul agricol la altă categorie decât cea de terenuri cu construcții în suprafața de până la 400 m<sup>2</sup> inclusiv, impozitul pe teren se stabilește prin înmulțirea suprafeței terenului, exprimată în hectare, cu suma corespunzătoare, prevăzută în următorul tabel:**



| Zona în cadrul localității | Nivelurile impozitului pe ranguri de localități<br>lei / ha |       |       |              |     |            |
|----------------------------|---|-------|-------|--------------|-----|------------|
|                            | 0   | I     | II    | III          | IV  | V          |
| A                          | 10.353  | 8.597 | 7.553 | <b>6.545</b> | 889 | <b>711</b> |
| B                          | 8.597   | 6.499 | 5.269 | <b>4.447</b> | 711 | <b>534</b> |
| C                          | 6.499   | 4.447 | 3.335 | <b>2.113</b> | 534 | <b>355</b> |
| D                          | 4.447   | 2.113 | 1.763 | <b>1.230</b> | 348 | <b>178</b> |

c) IMPOZITUL PE TERENURILE AMPLASATE ÎN INTRAVILAN, ORICE ALTĂ CATEGORIE DE FOLOSINȚĂ DECÂT CEA DE TERENURI CU CONSTRUCȚII, PENTRU SUPRAFAȚA CARE DEPĂȘEȘTE 400 m<sup>2</sup>:

| Nr. crt. | Zona<br>Categorია de folosință               | Nivelurile aplicate în anul 2016 (lei / ha) |        |        |        |
|----------|--|---|--------|--------|--------|
|          |  | Zona A                                      | Zona B | Zona C | Zona D |
| 1.       | Teren arabil                                 | 28  | 21     | 19     | 15     |
| 2.       | Pășune                                       | 21  | 19     | 15     | 13     |
| 3.       | Fâneată                                      | 21  | 19     | 15     | 13     |
| 4.       | Vie  | 46  | 35     | 28     | 19     |
| 5.       | Livadă                                       | 53  | 46     | 35     | 28     |
| 6.       | Pădure sau alt teren cu vegetație forestieră | 28  | 21     | 19     | 15     |
| 7.       | Teren cu ape                                 | 15  | 13     | 8      | -      |

Suma rezultată se înmulțește cu următorii coeficienți de corecție:

| Rangul localității | Coeficient de corecție |
|--------------------|------------------------|
| O                  | 8,00                   |
| I                  | 5,00                   |
| II                 | 4,00                   |
| <b>III</b>         | <b>3,00</b>            |
| IV                 | 1,10                   |
| V                  | <b>1,00</b>            |

d) ca excepție de la prevederile de mai sus, în cazul contribuabililor persoane juridice, pentru terenul amplasat în intravilan, înregistrat în registrul agricol la altă categorie de folosință decât cea de terenuri cu construcții, impozitul/taxa pe teren se calculează conform prevederilor din următorul tabel **numai dacă îndeplinesc cumulativ**, următoarele condiții:

- au prevăzut în statut, ca obiect de activitate, agricultură;
- au înregistrate în evidența contabilă, pentru anul fiscal respectiv, veniturile și cheltuielile din desfășurarea obiectului de activitate agricultură



**e) IMPOZITUL PE TERENURILE AMPLASATE ÎN EXTRAVILAN**

- impozitul pe terenul aflat în extravilan se stabilește prin înmulțirea suprafeței terenului, exprimată în hectare, cu suma corespunzătoare prevăzută în următorul tabel, înmulțită cu coeficientul de corecție de mai sus.

| Nr. crt. | Categoria de folosință   | impozit lei/ha |
|----------|--|----------------|
| 0.       | 1.   |                |
| 1.       | Teren cu construcții   | 30             |
| 2.       | Arabil   | 42             |
| 3.       | Pășune   | 20             |
| 4.       | Fâneată  | 20             |
| 5.       | Vie pe rod, alta decât cea prevăzută la nr. crt. 5.1                                     | 48             |
| 5.1.     | Vie până la intrarea pe rod  | 0              |
| 6.       | Livadă pe rod, alta decât cea prevăzută la nr. crt. 6.1                                  | 48             |
| 6.1.     | Livadă până la intrarea pe rod   | 0              |
| 7.       | Pădure sau alt teren cu vegetație forestieră, cu excepția celui prevăzut la nr. crt. 7.1 | 10             |
| 7.1.     | Pădure în vârstă de până la 20 de ani și pădure cu rol de protecție                      | 0              |
| 7.       | Teren cu apă, altul decât cel cu amenajări piscicole                                     | 1              |
| 8.1.     | Teren cu amenajări piscicole   | 26             |
| 9.       | Drumuri și căi ferate  | 0              |
| 10.      | Teren neproductiv  | 0              |





**ART 4. IMPOZITUL PE MIJLOACELE DE TRANSPORT:**

| <b>Mijloace de transport cu tracțiune mecanică</b>  | <b>lei / 200 cm<sup>3</sup><br/>sau fracțiune din<br/>aceasta</b> |
|---|---|
| <b>I. Vehicule înmatriculate( lei/200 cm<sup>3</sup> sau fracțiune din aceasta)</b>   |   |
| 1) Motociclete, tricicluri, cvadricicluri și autoturisme cu capacitate cilindrică de până la 1.600 cm <sup>3</sup> , inclusiv | 8   |
| 2) Motociclete, tricicluri, cvadricicluri de peste 1.600 cm <sup>3</sup>  | 9   |
| 2) Autoturisme cu capacitatea cilindrică între 1601 cm <sup>3</sup> și 2.000 cm <sup>3</sup> , inclusiv                       | 18  |
| 3) Autoturisme cu capacitate cilindrică între 2001 cm <sup>3</sup> și 2600 cm <sup>3</sup> , inclusiv                         | 72  |
| 4) Autoturisme cu capacitate cilindrică între 2.601 cm <sup>3</sup> și 3.000 cm <sup>3</sup> , inclusiv                       | 144   |
| 5) Autoturisme cu capacitate cilindrică de peste 3.001 cm <sup>3</sup>  | 290   |
| 6) Autobuze, autocare, microbuze  | 24  |
| 7) Alte vehicule cu tracțiune mecanică cu masa totală maximă autorizată de până la 12 t, inclusiv                             | 30  |
| 8) Tractoare înmatriculate  | 18  |
| <b>II. Vehicule înregistrate</b>  |   |
| 1. Vehicule cu capacitate cilindrică  | Lei/200cm <sup>3</sup>  |
| 1.1 Vehicule înregistrate cu capacitate cilindrică <4.800 cm <sup>3</sup>   | 2-4   |
| 1.2 Vehicule înregistrate cu capacitate cilindrică >4.800 cm <sup>3</sup>   | 4-6   |
| 1.3 Vehicule fără capacitate cilindrică evidențiată   | 50-150 lei/an   |



**Autovehicule de transport marfă cu masa totală  
maximă autorizată egală sau mai mare de 12 tone**

|   | <b>Impozitul – lei/an</b>  |  |
|---|--|--|
|   | <b>Axa/ axe<br/>motoare<br/>cu suspensie<br/>pneumatica sau<br/>un echivalent<br/>recunoscut</b> | <b>Axa/ axe<br/>motoare<br/>cu alt sistem de<br/>suspensie</b> |
| <b>I) Vehicule cu doua axe:</b>                 | <b>X</b>   | <b>X</b>   |
| 1) masa de cel puțin 12 t, dar mai mică de 13 t | 0  | 133  |
| 2) masa de cel puțin 13 t, dar mai mică de 14 t | 133  | 367  |
| 3) masa de cel puțin 14 t, dar mai mică de 15 t | 367  | 517  |
| 4) masa de cel puțin 15 t, dar mai mică de 18 t | 517  | 1169   |
| 5) masa de cel puțin 18 t                       | 517  | 1169   |
| <b>II) Vehicule cu trei axe:</b>                | <b>X</b>   | <b>X</b>   |
| 1) masa de cel puțin 15 t, dar mai mică de 17 t | 133  | 231268   |
| 2) masa de cel puțin 17 t, dar mai mică de 19 t | 231  | 474  |
| 3) masa de cel puțin 19 t, dar mai mică de 21 t | 474  | 615  |
| 4) masa de cel puțin 21 t, dar mai mică de 23 t | 615  | 947  |
| 5) masa de cel puțin 23 t, dar mai mică de 25 t | 947  | 1472   |
| 6) masa de cel puțin 25 t, dar mai mică de 26 t | 947  | 1472   |
| 7) masa de cel puțin 26 t                       | 947  | 1472   |
| <b>III) Vehicule cu patru axe:</b>              | <b>X</b>   | <b>X</b>   |
| 1) masa de cel puțin 23 t, dar mai mică de 25 t | 615  | 623  |
| 2) masa de cel puțin 25 t, dar mai mică de 27 t | 623  | 973  |
| 3) masa de cel puțin 27 t, dar mai mică de 29 t | 973  | 1545   |
| 4) masa de cel puțin 29 t, dar mai mică de 31 t | 1545   | 2291   |
| 5) masa de cel puțin 31 t, dar mai mică de 32 t | 1545   | 2291   |
| 6) masa de cel puțin 32 t                       | 1545   | 2291   |



**pentru combinații de autovehicule (autovehicule articulate sau trenuri rutiere) de transport masa totala maxima autorizata de peste 12 t**


|   | <b>Impozitul – lei/an</b>  |  |
|---|--|--|
|   | <b>Axa/ axe motoare<br/>cu suspensie<br/>pneumatica sau<br/>un echivalent<br/>recunoscut</b> | <b>Axa/ axe motoare<br/>cu alt sistem de<br/>suspensie</b> |
| <b>I) Vehicule cu 2 + 1 axe:</b>                | <b>X</b>   | <b>X</b>   |
| 1) masa de cel puțin 12 t, dar mai mică de 14 t | 0  | 0  |
| 2) masa de cel puțin 14 t, dar mai mică de 16 t | 0  | 0  |
| 3) masa de cel puțin 16 t, dar mai mică de 18 t | 0  | 60   |
| 4) masa de cel puțin 18 t, dar mai mică de 20 t | 60   | 159  |
| 5) masa de cel puțin 20 t, dar mai mică de 22 t | 137  | 320  |
| 6) masa de cel puțin 22 t, dar mai mică de 23 t | 320  | 414  |
| 7) masa de cel puțin 23 t, dar mai mică de 25 t | 414  | 747  |
| 8) masa de cel puțin 25 t, dar mai mică de 28 t | 747  | 1310   |
| 9) masa de cel puțin 28 t                       | 747  | 1310   |
| <b>II) Vehicule cu 2 + 2 axe:</b>               | <b>X</b>   | <b>X</b>   |
| 1) masa de cel puțin 23 t, dar mai mică de 25 t | 128  | 299  |
| 2) masa de cel puțin 25 t, dar mai mică de 26 t | 299  | 491  |
| 3) masa de cel puțin 26 t, dar mai mică de 28 t | 491  | 721  |
| 4) masa de cel puțin 28 t, dar mai mică de 29 t | 721  | 871  |
| 5) masa de cel puțin 29 t, dar mai mică de 31 t | 871  | 1429   |
| 6) masa de cel puțin 31 t, dar mai mică de 33 t | 1429   | 1984   |
| 7) masa de cel puțin 33 t, dar mai mică de 36 t | 1984   | 3012   |
| 8) masa de cel puțin 36 t, dar mai mică de 38 t | 1984   | 3012   |
| 9) masa de cel puțin 38 t                       | 1984   | 3012   |
| <b>III) Vehicule cu 2 + 3 axe:</b>              | <b>X</b>   | <b>X</b>   |
| 1) masa de cel puțin 36 t, dar mai mică de 38 t | 1579   | 2197   |
| 2) masa de cel puțin 38 t, dar mai mică de 40 t | 2197   | 2986   |
| 3) masa de cel puțin 40 t                       | 2197   | 2986   |




|   |                   |          |
|---|-------------------|----------|
| <b>IV) Vehicule cu 3 + 2 axe:</b>               | <b>X</b>          | <b>X</b> |
| 1) masa de cel puțin 36 t, dar mai mică de 38 t | 1395              | 1937     |
| 2) masa de cel puțin 38 t, dar mai mică de 40 t | 1937              | 2679     |
| 3) masa de cel puțin 40 t, dar mai mică de 44 t | 2679              | 3963     |
| 3) masa de cel puțin 44 t                       | 2679              | 3963     |
| <b>V) Vehicule cu 3 + 3 axe:</b>                | <b>X</b>          | <b>X</b> |
| 1) masa de cel puțin 36 t, dar mai mică de 38 t | 794               | 960      |
| 2) masa de cel puțin 38 t, dar mai mică de 40 t | 960               | 1434     |
| 3) masa de cel puțin 40 t, dar mai mică de 44 t | 1434              | 2283     |
| 3) masa de cel puțin 44 t                       | 1434              | 2283     |
| <b>pentru remorci, semiremorci și rulote</b>    |                   |          |
| <b>Masa totală maximă autorizată</b>            | <b>taxa – lei</b> |          |
| a) pana la 1 tona, inclusiv                     | 9                 |          |
| b) peste 1 tonă, dar nu mai mult de 3 tone      | 34                |          |
| c) peste 3 tone, dar nu mai mult de 5 tone      | 52                |          |
| d) peste 5 tone                                 | 64                |          |

#### **ART.5 TAXA PENTRU ELIBERAREA CERTIFICATELOR, AVIZELOR ȘI AUTORIZAȚIILOR**

| <b>Suprafața pentru care se obține certificatul de urbanism</b>   | <b>Taxa - lei</b>  |
|---|--|
| <b>1). Mediul urban:</b>  |  |
| a) până la 150 m.p. inclusiv  | 6  |
| b) între 151 și 250 m.p. , inclusiv   | 7  |
| c) între 251 și 500 m.p., inclusiv  | 9  |
| d) între 501 și 750 m.p. inclusiv   | 12   |
| e) între 751 și 1.000 m.p., inclusiv  | 14   |
| f) peste 1.000 m.p.   | 14 + 0,01 leu / m.p. pentru ce depășește suprafața de 1.000 m.p.                     |
| 2) Taxa pentru eliberarea certificatului de urbanism pentru o zonă rurală   | 50% din taxa stabilită pentru mediul urban   |
| 3) Taxa pentru prelungirea unui certificat de urbanism pentru eliberarea certificatului sau a autorizației inițiale | 50% din cuantumul taxei pentru eliberarea certificatului sau a autorizației inițiale |




|  |  |
|--|--|
| 4) Taxa pentru avizarea certificatului de urbanism de către Comisia de urbanism și amenajarea teritoriului, de către primar sau structurile de specialitate din cadrul Consiliului Județean.                                 | 15 lei   |
| 5) Taxa pentru eliberarea unei autorizații de construire pentru o clădire rezidențială sau clădire- anexă  | 0,5 % din valoarea autorizată a lucrărilor de construcții                              |
| 6) Taxa pentru eliberarea autorizației de construire pentru orice alta construcție decât cele prevăzute  | 1% din valoarea autorizată a lucrărilor de construcție, inclusiv instalațiile aferente |
| 7) Taxa pentru prelungirea autorizației de construire  | 30% din cuantumul taxei pentru eliberarea certificatului sau autorizației inițiale     |
| 8) Taxa pentru eliberarea autorizației de desființare totală sau parțială a unei construcții   | 0,1 % din valoarea impozabilă a construcției aferentă părții desființate               |
| 9) Taxa pentru eliberarea autorizației de foraje sau excavări  | 5 lei/m <sup>2</sup> teren ce vor fi afectați la suprafața solului                     |
| 10) Taxa pentru eliberarea autorizației necesare pentru lucrări de organizare de șantier   | 3% din valoarea autorizată a lucrărilor de organizare de șantier                       |
| 11) Taxa pentru eliberarea autorizației de amenajare de tabere de corturi, căsuțe sau rulote ori campinguri  | 2% din valoarea autorizată a lucrărilor de construcție                                 |
| 12) Taxa pentru eliberarea autorizațiilor privind lucrările de racorduri și bransamente la rețelele publice de apă, canalizare, gaze, termice, energie electrică, telefonie și televiziune prin cablu.                       | 12 lei pentru fiecare racord   |
| 13) Taxa pentru autorizarea amplasării de chioșcuri, tonete, cabine, spații de expunere, situate pe căile și în spațiile publice, precum și pentru amplasarea corpurilor și a panourilor de afișaj a firmelor și reclamelor. | 8 lei pentru fiecare m de suprafața ocupat de construcție                              |
| 14) Taxa pentru eliberarea certificatului de nomenclatura stradală și adresă.  | 9 lei  |
| 15) Taxa pentru eliberarea autorizațiilor sanitare de funcționare  | 20 lei   |
| 16) Pentru eliberarea certificatului de producător   | 70 lei   |



17) Taxa pentru eliberarea/ vizarea anuală a autorizației privind desfășurarea unei activități economice care se încadrează în grupele 561-Restaurante, 563- Baruri și alte activități de servire a băuturilor și 932- Alte activități recreative și distractive potrivit Clasificării activităților din economia națională-CAEN, actualizată prin Ordinul președintelui Institutului Național de Statistică nr 337/2007 privind actualizarea Clasificării activităților din economia națională-CAEN

Pentru eliberarea/viza anuală a autorizației privind desfășurarea unei activități economice pe raza administrativ-teritorială a orașului Nehoiu, se datorează o taxă în funcție de suprafața aferentă activităților respective:

| <i>Suprafața aferentă desfășurării activității</i>  | <i>Taxa pentru eliberarea/viza privind desfășurarea unei activități de alimentație publică</i><br>-lei- |
|---|---|
| - Pentru structura de vânzare cu suprafața de până la 10 mp inclusiv                        | 500   |
| - Pentru structura de vânzare cu suprafața cuprinsă între 10 mp și până la 50 mp inclusiv   | 1.000   |
| - Pentru structura de vânzare cu suprafața cuprinsă între 50 mp și până la 100 mp inclusiv  | 1.500   |
| - Pentru structura de vânzare cu suprafața cuprinsă între 100 mp și până la 200 mp inclusiv | 2.000   |
| Pentru structura de vânzare cu suprafața cuprinsă între 200 mp și până la 300 mp inclusiv   | 2.500   |
| Pentru structura de vânzare cu suprafața cuprinsă între 300 mp și până la 400 mp inclusiv   | 3.000   |
| Pentru structura de vânzare cu suprafața cuprinsă între 400 mp și până la 500 mp inclusiv   | 3.500   |
| Pentru structura de vânzare cu suprafața cuprinsă între 500 mp și până la 600 mp inclusiv   | 4.000   |
| Pentru structura de vânzare cu suprafața cuprinsă între 600 mp și până la 700 mp inclusiv   | 4.500   |
| Pentru structura de vânzare cu suprafața cuprinsă între 700 mp și până la 800 mp inclusiv   | 5.000   |
| Pentru structura de vânzare cu suprafața cuprinsă între 800 mp și până la 900 mp inclusiv   | 6.000   |
| Pentru structura de vânzare cu suprafața cuprinsă între 900 mp și până la 1.000 mp inclusiv | 7.000   |
| Pentru structura de vânzare cu suprafața peste 1.000 mp                                     | 8.000   |



| <b>ART.6 TAXA PENTRU FOLOSIREA MIJLOACELOR DE RECLAMĂ ȘI PUBLICITATE</b>                     |   |
|--|---|
| <b>Taxă pentru afișaj în scop de reclamă și publicitate</b>                                  | <b>lei / m.p<br/>sau fracțiune de m.p</b> |
| a) în cazul unui afișaj situat în locul în care persoana derulează o activitate economică    | 30 lei                                    |
| b) în cazul oricărui alt panou, afișaj sau structură de afișaj pentru reclamă și publicitate | 23 lei                                    |

#### **ART.7 IMPOZITUL PE SPECTACOLE**

**Impozitul pe spectacole se calculează prin aplicarea cotei de impozit la suma încasată din vânzarea biletelor de intrare și abonamentelor**

|   |     |
|---|-----|
| a) In cazul unui spectacol de teatru, balet, operă, operetă, concert filarmonic sau altă manifestare muzicală, prezentarea unui film la cinematograful, un spectacol de circ sau orice competiție sportivă internă sau internațională | 2 % |
| In cazul altor manifestări artistice decât cele de la lit.a   | 5%  |

#### **ART.8 ALTE TAXE LOCALE**

##### **a. TAXA DE PEIAJ PENTRU UTILIZAREA INFRASTRUCTURII PUBLICE LOCALE:**

Se instituie taxa de peiaj pentru utilizarea infrastructurii publice locale – drumuri comunale, forestiere sau a altor categorii de drumuri, aflate în proprietatea sau administrarea orașului, astfel:


- pentru transportul de agregate - 5 lei/m.c.
- pentru transport material lemnos – 70 lei/m.c.

Pentru încasarea taxei sus-menționate se vor încheia protocoale cu instituțiile sau unitățile abilitate pentru obținerea unor informații cu privire la autorizațiile de exploatare eliberate.

Sumele încasate cu această destinație se vor utiliza pentru întreținerea și repararea drumurilor respective.

**b. Taxa pentru eliberarea de copii heliografice** de pe planuri cadastrale sau de pe alte asemenea planuri deținute de consiliile locale se stabilește în cuantum de 32 lei

**c. Taxa pentru deținerea sau utilizarea echipamentelor și utilajelor** destinate obținerii de venit care folosesc infrastructura publică locală:

| <b>Nr. crt.</b> | <b>Echipeamente și utilaje</b>   | <b>Nivel an 2016<br/>lei/<br/>echipament/<br/>utilaj</b> | <b>Temei legal</b>   |
|-----------------|--|--|--|
| 1.              | Autocosoitoare   | 40   | <br><b>Legea nr. 227/2015<br/>Art.486<br/>alin.2</b> |
| 2.              | Autoexcavator (excavator pe autoșasiu)   | 40   |  |
| 3.              | Autogreder sau autogreper  | 40   |  |
| 4.              | Buldozer pe pneuri   | 40   |  |
| 5.              | Compactor autopropulsat  | 40   |  |
| 6.              | Excavator cu racleți pentru săpat șanțuri, excavator cu rotor pentru săpat șanțuri sau | 40   |  |

|     |  |           |
|-----|--|-----------|
|     | <b>excavator pe pneuri</b>   |           |
| 7.  | <b>Freză autopropulsată pentru canale sau pentru pământ stabilizat</b> | <b>40</b> |
| 8.  | <b>Freză rutieră</b>   | <b>40</b> |
| 9.  | <b>Încărcător cu o cupă pe pneuri</b>                                  | <b>40</b> |
| 10. | <b>Instalație autopropulsată de sortare-concasare</b>                  | <b>40</b> |
| 11. | <b>Macara cu greifer</b>   | <b>40</b> |
| 12. | <b>Macara mobilă pe pneuri</b>   | <b>40</b> |
| 13. | <b>Macara turn autopropulsată</b>                                      | <b>40</b> |
| 14. | <b>Mașină autopropulsată pentru oricare din următoarele :</b>          | <b>40</b> |
| -   | <b>lucrări de terasamente</b>  | <b>40</b> |
| -   | <b>construcția și întreținerea drumurilor</b>                          | <b>40</b> |
| -   | <b>decopertarea îmbrăcăminții asfaltice la drumuri</b>                 | <b>40</b> |
| -   | <b>finisarea drumurilor</b>  | <b>40</b> |
| -   | <b>forat</b>   | <b>40</b> |
| -   | <b>turnarea asfaltului</b>   | <b>40</b> |
| -   | <b>înlăturarea zăpezii</b>   | <b>40</b> |
| 15. | <b>Șasiu autopropulsat cu ferăstrău pentru tăiat lemne</b>             | <b>40</b> |
| 16. | <b>Tractor pe pneuri</b>   | <b>40</b> |
| 17. | <b>Troliu autopropulsat</b>  | <b>40</b> |
| 18. | <b>Utilaj multifuncțional pentru întreținerea drumurilor</b>           | <b>40</b> |
| 19. | <b>Vehicul pentru pompieri pentru derularea furtunurilor de apă</b>    | <b>40</b> |
| 20. | <b>Vehicul pentru măcinat și compactat deșeuri</b>                     | <b>40</b> |
| 21. | <b>Vehicul pentru tăiat și compactat deșeuri</b>                       | <b>40</b> |
| 22. | <b>Vehicul pentru marcarea drumurilor</b>                              | <b>40</b> |
| 23. | <b>Motoscutere</b>   | <b>30</b> |

#### ART. 9

Pentru nerespectarea prevederilor Codului Fiscal referitoare la taxele și impozitele locale se stabilesc următoarele amenzi:

|                      |   |
|----------------------|---|
| Art. 493<br>alin (3) | Contravenția prevăzută la alin. (2) litera a) se sancționează cu amenda <b>de 70 lei</b>  |
|                      | Contravenția prevăzută la alin. (2) litera b) se sancționează cu amenda <b>de 300 lei</b> |






II. LIMITELE MINIME ȘI MAXIME ALE AMENZILOR ÎN CAZUL  
PERSOANELOR JURIDICE

|                          |   |
|--------------------------|---|
| Art. 294<br>alin (3),(4) | <i>În cazul persoanelor juridice, limitele minime și maxime ale amenzilor prevăzute la alin. (3) se majorează cu 300%, respectiv:</i> |
|                          | Contravenția prevăzută la alin. (2) litera a) se sancționează cu amenda <b>de 240 lei</b>   |
|                          | Contravenția prevăzută la alin. (2) litera b) se sancționează cu amenda <b>de 900 lei</b>   |

Conform art. 493,(8) din Legea 227/2015 „, contravențiilor prevăzute în prezentul articol li se aplică dispozițiile O.G. nr. 2/2001 privind regimul juridic al contravențiilor, aprobată cu modificări și completări prin Legea nr. 180/2002 cu modificările și completările ulterioare, inclusiv posibilitatea achitării pe loc sau în termen de cel mult 48 de ore de la data încheierii procesului-verbal ori, după caz, de la data comunicării acestuia, a jumătate din minimul amenzii”.



1. TAXE EXTRAJUDICIARE DE TIMBRU:

| Nr. crt | DENUMIREA SERVICIULUI  | TAXA APROBATĂ  |
|---------|--|--|
| 0.      | 1.   | 2.   |
| 1.      | Eliberarea de către organele administrației publice centrale și locale, de alte autorități publice, precum și de instituții de stat care, în exercitarea atribuțiilor lor, sunt în drept să certifice anumite situații de fapt, a certificatelor, adeverințelor și a oricăror alte înregistrări prin care se atestă un fapt sau o situație, cu excepția acelor acte pentru care se plătește o altă taxă extrajudiciară de timbru mai mare..... |  |
| 2.      | Taxa eliberare certificat fiscal.....  | .....10  |
| 3.      | Eliberarea certificatelor de proprietate asupra animalelor, pe cap de animal:<br>- pentru animale sub 2 ani.....<br>- pentru animale peste 2 ani.....  | .....2<br>.....2   |
| 4.      | Certificarea (transcriere) transmisiunii proprietății asupra animalelor pe cap de animal, în bilete de proprietate:<br>- pentru animale sub 2 ani.....<br>- pentru animale peste 2 ani.....  | .....2<br>.....5   |
| 5.      | Înregistrarea, la cerere, în actele de stare civilă a schimbării numelui și a sexului.....   | .....15  |
| 6.      | Înregistrarea, la cerere, în actele de stare civilă a desfacerii căsătoriei:.....  | .....2   |
| 7.      | Transcrierea, la cerere, în registrele de stare civilă române, a actelor de stare civilă întocmite de autoritățile străine.....  | .....2   |
| 8.      | Reconstituirea și întocmirea ulterioară, la cerere, a actelor de stare civilă .....  | .....2   |
| 9.      | Eliberarea altor certificate de stare civilă în locul celor pierdute, sustrase, distruse sau deteriorate.....  | .....2   |
| 10.     | Acte de identitate:<br>a) eliberarea sau preschimbarea actelor de identitate pentru cetățenii români, eliberarea sau prelungirea valabilității actelor de  | .....5   |

|     |  |          |
|-----|--|----------|
|     | identitate pentru cetățenii străini și pentru persoanele fără cetățenie, precum și înscrierea mențiunilor privind schimbarea domiciliului sau a reședinței cetățenilor români.....   |          |
|     | b) viza anuală a carnetelor de identitate ale cetățenilor străini și ale persoanelor fără cetățenie  | .....6   |
| 11. | Eliberarea sau viza anuală a permiselor de vânătoare   | .....3   |
| 12. | Eliberarea sau viza anuală a permiselor de pescuit   | .....2   |
| 13. | Taxă pentru examinarea candidaților care au absolvit o școală de conducători de autovehicule:  |          |
|     | a) obținerea permisului de conducere pentru autovehicule din categoriile și subcategoriile A, A1, B, B1 și B+E   | .....6   |
|     | b) obținerea permisului de conducere pentru autovehicule din categoriile și subcategoriile C, C1, Tr, D, D1, C+E, D+E, C1+E, D1+E, Tb și TV  | .....28  |
| 14. | Taxe pentru examinarea persoanelor cărora le-a fost anulat permisul de conducere, pentru categoriile cuprinse în permisul anulat, precum și a persoanelor care au fost respinse de trei ori la examenul pentru obținerea aceleiași categorii a permisului de conducere, precum și pentru persoanele care nu au absolvit o școală de conducători de autovehicule, cu excepția celor pentru categoriile B, B1 și B+E | .....84  |
| 15. | Taxe de înmatriculare permanenta sau temporara a autovehiculelor și remorcilor:  |          |
|     | a. – autovehicule și remorci cu masa totală maximă autorizată de până la 3.500 kg, inclusiv.....   | .....60  |
|     | b. – autovehicule și remorci cu masa totală maximă autorizată mai mare de 3.500 kg.....  | .....145 |
| 16. | Taxe de autorizare provizorie a circulației autovehiculelor și remorcilor neînmatriculate permanent sau temporar.....  | .....9   |
| 17. | Taxe de autorizare a circulației pentru probe a autovehiculelor și remorcilor  | .....414 |
| 18. | Taxă pentru furnizare date:  |          |
|     | a. – Înregistrarea cererilor persoanelor fizice și juridice privind furnizarea unor date din Registrul național de evidență a persoanelor.....   | .....5   |
| 19. | Taxa pentru eliberarea titlurilor de proprietate asupra terenurilor dobândite în baza Legii fondului funciar nr. 18/1991, republicată, cu modificările și completările ulterioare, cu excepția celor pentru terenurile agricole și forestiere.....   | .....15  |
| 20. | Taxă divorț pe cale administrativă.....  | .....500 |

