



H O T Ă R Ă R E

cu privire la aprobarea valorii investițiilor aferente U.A.T. Orașul Nehoiu și a participării Consiliului Local al U.A.T. Orașul Nehoiu la cofinanțarea “Proiectului Regional de Dezvoltare a Infrastructurii de Apă și Apă Uzată din județul Buzău, în perioada 2014-2020” (cod SMIS 133649)

Consiliul Local al orașului Nehoiu, județul Buzău.

Având în vedere:


- referatul de aprobare al Primarului orașului Nehoiu, înregistrat cu nr. 12020/19.09.2022;
- raportul compartimentului de resort din cadrul Primăriei orașului Nehoiu, înregistrat cu nr.12019/19.09.2022;
- rapoartele/avizele Comisiilor de specialitate ale Consiliului Local al orașului Nehoiu emise sub nr.314-318 înregistrate la Consiliul Local al orașului Nehoiu în data de 26.09.2022;
- prevederile art.21 alin.(1) din Statutul Asociației de Dezvoltare Intercomunitară Nehoiu;
- prevederile art.129 alin.(2) lit.b), alin.(4) lit.d),g), art.134 alin.(4) din Ordonanța de Urgență nr. 57/2019.

În temeiul prevederilor art.139 alin. (3) lit.d) și art. 196 alin. (1) lit. a) din Ordonanța de Urgență nr. 57/2019 privind Codul Administrativ

H O T Ă R Ă Ș T E:

Art.1. Se aprobă valoarea totală revizuită a “Proiectului Regional de Dezvoltare a Infrastructurii de Apă și Apă Uzată din județul Buzău, în perioada 2014-2020” (cod SMIS 133649), valoarea investițiilor aferente U.A.T. Orașul Nehoiu în sumă totală de 7.739,764 mii euro, fără TVA (prețuri curente) / 6.040,774 mii euro, fără TVA (prețuri constante).

Art.2. Se aprobă participarea Consiliului Local al U.A.T. Orașul Nehoiu la cofinanțarea “Proiectului Regional de Dezvoltare a Infrastructurii de Apă și Apă Uzată din județul Buzău, în perioada 2014-2020” (cod SMIS 133649), cu suma totală de 145.508 euro, fără TVA (prețuri curente) / 113.567 euro, fără TVA (prețuri constante).



Art.3.Primarul oraşului Nehoiu, prin aparatul de specialitate, va aduce la îndeplinire prevederile prezentei hotărâri.

Art.4.Orice prevedere contrară prezentei se abrogă.

Art.5.Secretarul general al oraşului Nehoiu, prin compartimentul Registratură-Secretariat, va afişa prezenta hotărâre pentru aducere la cunoştinţă publică şi o va comunica persoanelor şi autorităţilor interesate.

NEHOIU.28.09.2022.

Nr.74.



**PREŞEDINTE DE ŞEDINŢĂ
Consilier local
Aanei Genilia**

**Contrasemnează
Secretar general
Cotici Ion**

Această hotărâre a fost adoptată de Consiliul Local al Oraşului Nehoiu în şedinţă publică ordinară din data de 28.09.2022, ora 16⁰⁰, cu respectarea prevederilor art.139 alin.(3) şi art.196 alin.(1) lit.a) din Ordonanţa de Urgenţă nr.57 din 3 iulie 2019 cu- 16(şaisprezece) voturi „pentru”,- voturi „abţinere” şi voturi „împotrivă”, din totalul de 17 (şaptesprezece) consilieri în funcţie şi 16(şaisprezece)consilieri prezenţi la şedinţă.

Anexa nr. 1 la H.C.L. nr. 74/28.09.2022 (1 fila)

privind aprobarea Studiului de Fezabilitate și a indicatorilor tehnico-economici pentru lucrările de investiții aferente „PROIECTUL REGIONAL DE DEZVOLTARE A INFRASTRUCTURII DE APA SI APA UZATA DIN JUDEȚUL BUZĂU, ÎN PERIOADA 2014-2020”

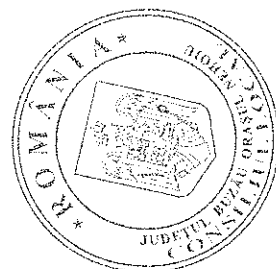
INDICATORI FIZICI:

Sistemul zonal de alimentare cu apă Nehoiu – localitățile: Nehoiu, Mlajet, Chirlesti, Lunca Priporului, Valea Lupului

Nr. Crt.	Descriere	U.M.	Cantitate / Localitate				TOTAL
			Nehoiu	Lunca Priporului	Mlajet	Chirlesti	
0	1	2	3	4	5	6	7
1	Rezervoare - reabilitare	buc	2	1	-	-	3
2	Statie de clorinare	buc	2	1	-	-	3
3	Rețea de distributie - reabilitare	m	3.981	-	-	-	3.981
4	Rețea de distributie – extindere	m	334	-	753	418	1.505
5	Statie de pompare noua	buc	-	-	1	1	2

Aglomerarea Nehoiu:

Nr. Crt.	Descriere	U.M.	Cantitate / Aglomerare					Total
			Paltineni	Mlajet	Chirlesti	UAT Nehoiu		
0	1	2	3	4	5	6		
1	Rețele de canalizare (cu execuție racorduri) – noi și extindere	m	580	6.866	8.012		15.458	
2	Stații de pompare apă uzată menajeră - noi	buc	1	5	3		9	
3	Conducte de refluxare apă uzată menajeră - noi	m	154	2.059	4.354		6.567	



INDICATORI ECONOMICI:

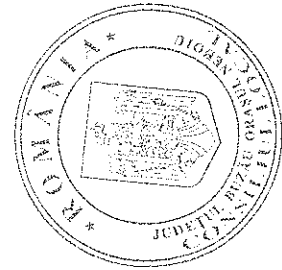
Anexa nr. 2 la H.C.L. nr. 74/28.09.2022 (1 fila)

Preturi constante

Nr. Crt.	UAT-uri	Valoare Investitii (mii Euro)		Valoare cofinantare (Euro)		
		APA	CANAL		TOTAL (cu TVA)	fara TVA
1	UAT Nehoiu	2.172,837	3.867,937	6.040,774	7.171,011	113.567

Preturi curente


Nr. Crt.	UAT-uri	Valoare Investitii (mii Euro)		Valoare cofinantare (Euro)		
		APA	CANAL		TOTAL (cu TVA)	fara TVA
1	UAT Nehoiu	2.783,971	4.955,793	7.739,764	9.187,878	145.508



"PROIECTUL REGIONAL DE DEZVOLTARE A INFRASTRUCTURII DE APA SI APA UZATA DIN JUDETUL BUZAU, IN PERIOADA 2014-2020"

Tabel 1 Indicatorii fizici aferenti sistemului de alimentare cu apa din localitatile impactate de proiect*

Nr. Crt.	ID POIM	Descriere	U.M.	Cantitate / (UAT)																	TOTAL	
				CJ Buzau**	UAT Buzau	UAT Ramnicu Sarat	UAT Nehoiu	UAT Patarlagele	UAT Magura	UAT Valea Ramnicului	UAT Topliceni	UAT Grebanu	UAT Cislau	UAT Cernatesti	UAT Merer	UAT Viperești	UAT Manzalești	UAT Lopatari	UAT Caivini	UAT Chojdu		UAT Puiesti
SISTEM DE ALIMENTARE CU APA																						
1	-	Foraje noi	buc	27	-	20	-	-	-	10	-	-	-	-	-	-	-	-	-	-	-	57
2	-	Reabilitare foraje	buc	-	-	-	-	-	-	-	-	-	-	1	-	-	-	-	-	-	-	1
3	-	Extindere si reabilitare captare cu dren	buc	-	-	-	-	-	-	-	1	-	-	-	-	-	-	-	-	-	-	1
4	-	Reabilitare captare de suprafata / Reabilitare desnisipator	buc	1	-	-	-	-	-	-	-	-	-	-	-	-	-	-	-	1	-	2
5	2S72	Conducta de aductiune/transport/legatura noua	m	47,504	-	1,104	-	4,379	18,307	212	10,979	10,915	-	-	1,297	-	-	-	-	-	8,440	103,137
6	2S73	Conducta de aductiune - reabilitare	m	692	11,842	3,876	-	-	-	-	-	295	-	-	-	-	-	-	-	-	-	16,705
7	-	Conducte de descarcare in emisar/evacuare apa spalare	m	-	-	3,508	-	-	-	-	-	-	-	-	-	-	-	-	-	-	-	3,508
8	2S78	Statie de clorinare noua	buc	6	-	1	3	-	1	-	2	3	-	-	1	-	-	-	-	-	1	18
9	2S78	Statie de tratare noua	buc	1	-	1	-	-	-	-	-	-	-	-	-	-	-	-	-	-	-	2
10	2S78	Statie de tratare - reabilitare si extindere	buc	1	-	-	-	-	-	1	-	-	-	-	-	-	-	-	-	1	-	3
11	-	Statie de pompare noua	buc	3	-	-	2	6	6	-	3	7	2	-	1	2	-	5	6	-	1	44
12	-	Statie de pompare - reabilitare	buc	-	1	-	-	-	-	-	-	-	-	-	-	-	1	-	-	-	-	2
13	2S77	Rezervor de inmagazinare nou	buc	6	-	-	-	-	1	1	2	3	-	-	-	-	-	-	-	1	1	15
14	2S77	Rezervor de inmagazinare - reabilitare	buc	-	-	5	3	-	-	-	-	-	-	-	1	-	-	-	-	-	-	9
15	2S70	Rețea de distribuție (cu execuție bransamente) - extindere	m	-	-	249	1,505	19,861	5,677	322	15,992	7,437	13,607	-	2,983	11,226	1,048	20,085	33,718	-	665	134,375
16	2S71	Rețea de distribuție (cu execuție bransamente) - reconfigurare/reabilitare	m	-	26,634	11,903	3,981	-	5,300	7,598	3,971	23,282	-	3,151	3,227	-	-	-	-	-	-	89,047



Tabel 2 Indicatorii fizici aferenti sistemului de canalizare din localitatile impactate de proiect*

Nr. Crt.	ID POIM	Descriere	U.M.	Cantitate / UAT																	TOTAL
				CJ Buzau***	UAT Buzau	UAT Ramnicu Sarat	UAT Nehoiu	UAT Palarlagele	UAT Vernesti	UAT Valea Ramnicului	UAT Topliceni	UAT Grebanu	UAT Cislau	UAT Sapoca	UAT Cernatesti	UAT Merei	UAT Puiesti	UAT Beceni	UAT Pietroasele	UAT Siriu	
SISTEM DE CANALIZARE MENAJERA																					
1	2S74	Retea de canalizare (cu executie racorduri) - extindere	m	-	2,624	8,792	15,458	34,343	18,219	29,331	29,395	28,474	22,358	33,391	25,393	62,060	40,676	35,260	27,799	16,510	430,083
2	2S75	Retea de canalizare (cu executie racorduri) - reabilitare	m	-	4,283	1,096	-	-	-	-	-	-	-	-	-	-	-	-	-	-	5,379
3	2S76	Colector	m	1,871	-	-	-	793	7,504	1,843	1,067	517	260	-	0	514	262	1,257	409	16,297	
4	-	Statie de pompare apa uzata menajera - noua	buc	2	3	5	9	19	7	4	11	6	10	8	9	35	10	17	6	7	168
5	-	Statie de pompare apa uzata menajera - reabilitare	buc	-	-	-	-	-	-	-	-	-	3	-	-	-	-	-	-	-	3
6	2S74	Conducte de refulare apa uzata menajera - noi	m	10,569	700	516	6,567	7,216	2,972	2,290	3,524	1,948	4,005	5,074	3,302	13,768	3,249	7,269	6,347	1,845	81,161
7	-	Bazin de retentie	buc	-	-	1	-	-	-	-	-	-	-	-	-	-	-	-	-	-	1
8	2S80	Extindere capacitate statie de epurare care deservește aglomerări sub 10.000 l.e.	buc	-	-	-	-	-	-	-	-	-	1	-	-	-	-	1	-	-	2
9	2S80	Statii de epurare noua care deservește aglomerări sub 10.000 l.e.	buc	-	-	-	-	-	-	-	-	-	-	-	-	-	1	-	-	1	2
10	-	Instalatie de tratare namol la statia de epurare existenta	buc	1	-	-	-	-	-	-	-	-	-	-	-	-	-	-	-	-	1

* Indicatorii fizici sunt prezentati pe UAT avand in vedere necesitatea aprobarii acestora la nivel de UAT. In cadrul Capitolului 9, la fiecare sistem de alimentare cu apa/aglomerare sunt prezentati indicatorii localitatilor componente ale acestora. Acestia sunt detaliati si in cadrul Anexei 3 a Studiului de Fezabilitate – Devize lucrari.

** Indicatorii aferenti CJ Buzau provin din urmatoarele investitii: (foraje noi - 27 buc (13 din Calvini si 14 din Grebanu), reabilitare captare - 1 buc (baraj Ciresu-Manzalesti), conducta de aductiune/transport - 47,504 m (2,286 m GA Grebanu, 3,748 m GA Grebanu-GA Posta, 1,899 m GA Grebanu-cartier Barasca, 9,696 mGA Calvini, 9,022 m GA Calvini-GA Cislau, 5,027 m la GA Buda Craciunesti, 718 la GA Gura Bascei, 1,168 m la GA Poienile, 3,668 m la GA Maruntisu, 4,033 m la GA Viperesti, 6,239 la GA Tronari), conducta de aductiune reabilitare - 692 m (baraj Ciresu-STAP Manzalesti), 6 statii de clorinare (Calvini, Cislau, Buda Craciunesti, Viperesti, Tronari si Meledic), statie de tratare noua - 1 buc (Grebanu), statie de tratare reabilitare - 1 buc (Jghiab-Manzalesti), statii de pompare noi - 3 buc (Buda Craciunesti-1 buc, Maruntisu-1buc, Tronari-1buc), rezervoare de inmagazinare - 6 buc (Grebanu-1, Calvini - 1, Cislau - 1, Buda Craciunesti -1, Manzalesti - 1, Meledic - 1)

*** Indicatorii aferenti CJ Buzau provin din urmatoarele investitii: (Colector de canalizare preluare ape uzate UAT Merei si Pietroasele - 1871 m, statii de pompare noi pentru preluare ape uzate din aglomerarile Merei si Pietroasele - 2buc (Merei-1buc si Lipia-1buc), conducte de refulare pentru transportul apelor uzate provenite din aglomerarile Merei si Pietroasele - 10,569 m, instalatie de tratare namol)

Ca urmare a determinarii valorii estimate a investitiilor care vor fi implementate prin intermediul POIM, respectiv care vor fi executate pana la data de 31.12.2023 a "Proiectului regional de dezvoltare a infrastructurii de apa si apa uzata din judetul Buzau in perioada 2014-2020", a rezultat o impartire a investitiei pentru Etapa I – POIM de 53%, respectiv pentru Etapa II – perioada de programare 2021-2027 de 47%.

Intocmit,

Asocierea ROMAIR CONSULTING S.R.L.–
 SEARCH CORPORATION S.R.L.–
 CONSULGAL CONSULTORES DE
 ENGENHARIA E GESTAO S.A.



Lider de echipa

Alexandru Bay



Coordonator de echipa

Petre Ardelean

Anexa 3 LA H.C.L. NR

74/28.09.2022.



Asistență tehnică pentru pregătirea aplicației de finanțare și a documentațiilor de atribuire pentru:
Proiectul regional de dezvoltare a infrastructurii de apă și apă uzată din județul Buzău, în perioada 2014 – 2020

INDICATORI FINANCIARI SI COFINANTARE

"PROIECTUL REGIONAL DE DEZVOLTARE A INFRASTRUCTURII DE APA SI APA UZATA DIN JUDETEL BUZAU, IN PERIOADA 2014-2020"

PRETURI CONSTANTE - In mii lei/mii euro curs mediu August 2019: 1 Euro = 4.7286 Lei

Nr. Crt.	UAT-uri	Valoare Investitii (mii Euro)			Valoare cofinantare (Euro)	
		APA	CANAL	TOTAL (fara TVA)	TOTAL (cu TVA)	fara TVA
1	CJ Buzau	19,039.886	9,280.897	28,320.783	33,637.870	532,431
2	UAT Buzau	27,893.052	5,898.240	33,791.292	40,108.879	635,276
3	UAT Ramnicu Sarat	12,496.081	4,745.776	17,241.857	20,472.154	324,147
4	UAT Nehoiu	2,172.837	3,867.937	6,040.774	7,171.011	113,567
5	UAT Patarlagele	3,362.244	8,906.826	12,269.069	14,563.384	230,658
6	UAT Valea Ramnicului	2,904.042	6,204.083	9,108.124	10,812.288	171,233
7	UAT Topliceni	3,553.618	7,312.535	10,866.153	12,898.213	204,284
8	UAT Grebanu	6,805.098	6,775.839	13,580.937	16,120.885	255,322
9	UAT Cislau	2,112.743	9,238.467	11,351.211	13,477.687	213,403
10	UAT Cernatesti	399.282	5,999.656	6,398.938	7,596.149	120,300
11	UAT Merei	1,991.847	17,949.801	19,941.648	23,673.655	374,903
12	UAT Viperesti	1,771.058	-	1,771.058	2,102.293	33,296
13	UAT Manzalesti	507.967	-	507.967	603.314	9,550
14	UAT Lopatari	2,682.003	-	2,682.003	3,183.612	50,422
15	UAT Calvini	4,722.934	-	4,722.934	5,606.294	88,791
16	UAT Magura	4,661.648	-	4,661.648	5,534.030	87,639
17	UAT Vernesti	-	5,566.760	5,566.760	6,607.701	104,655
18	UAT Sapoca	-	8,369.070	8,369.070	9,934.923	157,339
19	UAT Puiesti	1,238.924	10,726.273		14,206.545	224,946
20	UAT Beceni	-	11,362.946	11,362.946	13,490.654	213,623
21	UAT Pietroasele	-	7,189.094	7,189.094	8,534.073	135,155
22	UAT Siriu	-	6,742.535	6,742.535	8,006.265	126,760
23	UAT Chiojdu	1,351.619	-	1,351.619	1,605.644	25,410
24	TOTAL	99,666.883	136,136.736	235,803.619	279,947.523	4,433,108

Ca urmare a determinării valorii estimate a investițiilor care vor fi implementate prin intermediul POIM, respectiv care vor fi executate până la data de 31.12.2023 a "Proiectului regional de dezvoltare a infrastructurii de apă și apă uzată din județul Buzău în perioada 2014-2020", a rezultat o împărțire a investiției pentru Etapa I – POIM de 53%, respectiv pentru Etapa II – perioada de programare 2021-2027 de 47%.

Intocmit,


Asocierea ROMAIR CONSULTING S.R.L.–
SEARCH CORPORATION S.R.L.–CONSULGAL
CONSULTORES DE ENGENHARIA E GESTAO
S.A.

Lider de echipa

Alexandru Bay

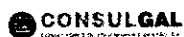
Coordonator de echipa

Petre Ardelean





În asociere cu:



Asistență tehnică pentru pregătirea aplicației de finanțare și a documentațiilor de atribuire pentru:
Proiectul regional de dezvoltare a infrastructurii de apă și apă uzată din județul Buzău, în perioada 2014 – 2020

Anexa 3 LA H.C.L. NR.

74/28.09.2020

INDICATORI FINANCIARI SI COFINANTARE

"PROIECTUL REGIONAL DE DEZVOLTARE A INFRASTRUCTURII DE APA SI APA UZATA DIN JUDEȚUL BUZĂU, ÎN PERIOADA 2014-2020"

PRETURI CURENTE - în mii lei/mii euro curs mediu August 2019: 1 Euro =

4.7286 Lei

Nr. Crt.	UAT-uri	Valoare Investiții (mii Euro)				Valoare cofinanțare (Euro) fara TVA
		APA	CANAL	TOTAL (fara TVA)	TOTAL (cu TVA)	
1	CJ Buzau	24,395.107	11,891.290	36,286.397	43,098.965	682,184
2	UAT Buzau	35,737.918	7,557.125	43,295.042	51,389.404	813,947
3	UAT Ramnicu Sarat	16,010.862	6,080.559	22,091.422	26,230.277	415,319
4	UAT Nehoiu	2,783.971	4,955.793	7,739.764	9,187.878	145,508
5	UAT Patarlagele	4,307.870	11,411.865	15,719.736	18,659.311	295,531
6	UAT Valea Ramnicului	3,720.893	7,948.980	11,669.873	13,853.339	219,394
7	UAT Topliceni	4,553.109	9,369.189	13,922.298	16,525.870	261,739
8	UAT Grebanu	8,719.167	8,681.539	17,400.705	20,655.023	327,133
9	UAT Cislau	2,706.993	11,836.946	14,543.939	17,268.514	273,426
10	UAT Cematesti	511.580	7,687.150	8,198.730	9,732.667	154,136
11	UAT Merei	2,552.181	22,998.490	25,550.671	30,332.367	480,353
12	UAT Viperesti	2,269.179	-	2,269.179	2,693.574	42,661
13	UAT Manzalesti	650.919	-	650.919	773.098	12,237
14	UAT Lopatari	3,436.315	-	3,436.315	4,078.997	64,603
15	UAT Calvini	6,051.311	-	6,051.311	7,183.120	113,765
16	UAT Magura	5,972.801	-	5,972.801	7,090.549	112,289
17	UAT Vernesti	-	7,132.414	7,132.414	8,466.113	134,089
18	UAT Sapoca	-	10,723.020	10,723.020	12,729.288	201,593
19	UAT Pulesti	1,587.403	13,743.287	15,330.691	18,202.460	288,217
20	UAT Beceni	-	14,558.972	14,558.972	17,285.123	273,709
21	UAT Pietroasele	-	9,211.122	9,211.122	10,934.387	173,169
22	UAT Siriu	-	8,638.987	8,638.987	10,258.157	162,413
23	UAT Chiojdu	1,731.819	-	1,731.819	2,057.298	32,558
24	TOTAL	127,699.400	174,426.726	302,126.126	358,685.777	5,679,971

Ca urmare a determinării valorii estimate a investițiilor care vor fi implementate prin intermediul POIM, respectiv care vor fi executate până la data de 31.12.2023 a "Proiectului regional de dezvoltare a infrastructurii de apă și apă uzată din județul Buzău în perioada 2014-2020", a rezultat o împărțire a investiției pentru Etapa I – POIM de 53%, respectiv pentru Etapa II – perioada de programare 2021-2027 de 47%.

Intocmit,


Asocierea ROMAIR CONSULTING S.R.L.-
SEARCH CORPORATION S.R.L.-CONSULGAL
CONSULTORES DE ENGENHARIA E GESTAO
S.A.

Lider de echipa

Alexandru Bay

Coordonator de echipa

Petre Ardelean



(Lozele fide)

DEVIZ GENERAL PRIVIND CHELTUIELILE NECESARE REALIZARII INVESTITIEI PRETURII CURENTE

PROIECTUL REGIONAL DE DEZVOLTARE A INFRASTRUCTURII DE APA SI APA UZATA

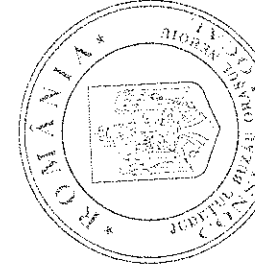
DEVIZUL BUCUR, IN PERIODA 2014-2020

PRETURI CURENTE - in mii lei euro curs mediu August 2019-1 Euro = 4726 RON

CHELTUIELI NEBUCUR

CHELTUIELI TOTALE

Table with columns for 'Nr. Cr.', 'Descrierea activitatilor si subcomponentelor de obiectiv', '3', '4', '5', '6', '7', '8', '9', '10', '11', '12', '13', '14', '15', '16', '17', '18', '19', '20', '21', '22', '23', '24', '25', '26', '27', '28', '29', '30', '31', '32', '33', '34', '35', '36', '37', '38', '39', '40', '41', '42', '43', '44', '45', '46', '47', '48', '49', '50', '51', '52', '53', '54', '55', '56', '57', '58', '59', '60', '61', '62', '63', '64', '65', '66', '67', '68', '69', '70', '71', '72', '73', '74', '75', '76', '77', '78', '79', '80', '81', '82', '83', '84', '85', '86', '87', '88', '89', '90', '91', '92', '93', '94', '95', '96', '97', '98', '99', '100'. Rows include categories like 'CAPITOLUL 1. Cheltuieli pentru obtinerea si amenajarea terenurilor', 'CAPITOLUL 2. Cheltuieli pentru asigurarea utilitatilor necesare obiectivului', and 'CAPITOLUL 3. Cheltuieli pentru proiectarea si instalarea sistemelor tehnice'.



DEVIZ GENERAL PRIVIND CHELTUIELILE NECESARE REALIZARII INVESTITIEI PRETURI CONSTANTE

PROIECTUL REGIONAL DE DEZVOLTARE A INFRASTRUCTURII DE APA SI APA UZATA CNV JUDEȚUL BUZĂU, P. PERIODA 2014-2020*

PRETURI CONSTANTE - în mil. lei euro curs mediu August 2019 - 1 Euro = 4,726 RON

Table with columns: Nr. Crt., Denumirea activitatilor si subcapitolelor de cheltuieli, and 14 columns of values (Mii RON, Mii Euro, etc.). It is organized into sections: CHELTUIELI ELIGIBILE, CHELTUIELI NEELIGIBILE, and CHELTUIELI TOTALE. The table lists various construction and infrastructure development activities across different sub-capitals, with values in both Romanian Leu (RON) and Euro (EUR). The final row shows a total of 598,486,391 RON (124,031,120 EUR) for eligible expenses and 1,115,020,991 RON (235,803,619 EUR) for total expenses.

Intocmit

Asocierea ROMAIR CONSULTING SRL - SEARCH CORPORATION SRL - CONSULGAR CONSULTORES DE ENGENHARIA E GESTAO SA.

Lider de echipa Alexandru Bay
Coordonator de echipa Petre Ardelean

